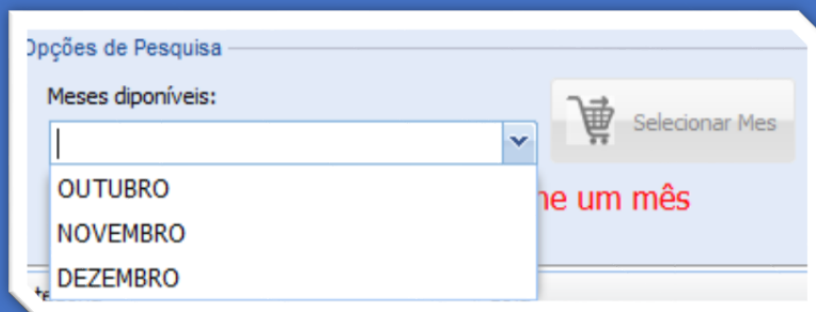


# Como criar um Pedido no Showroom Online

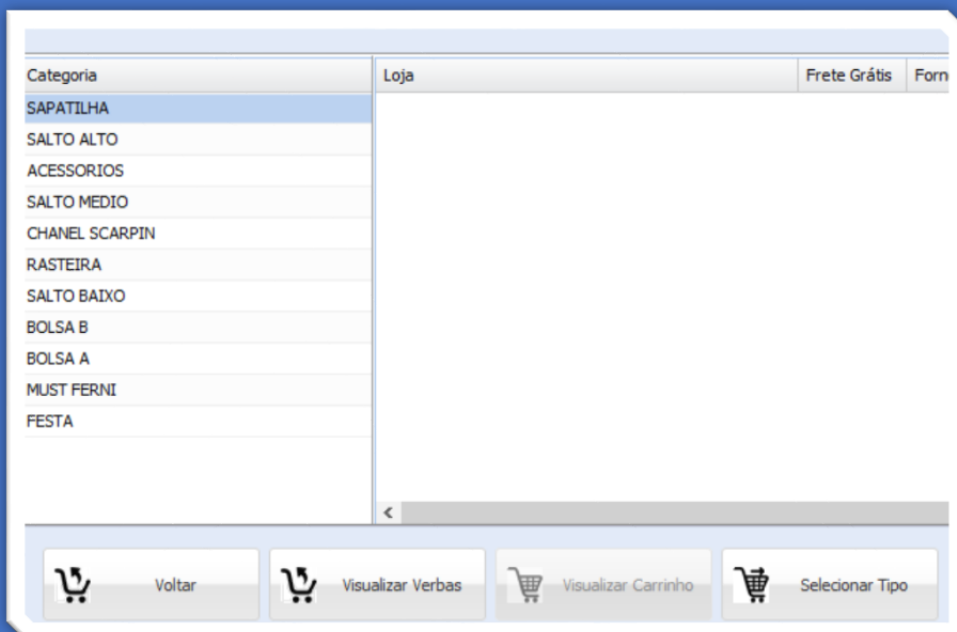
1 Na tela inicial do sistema, clique em Pedido



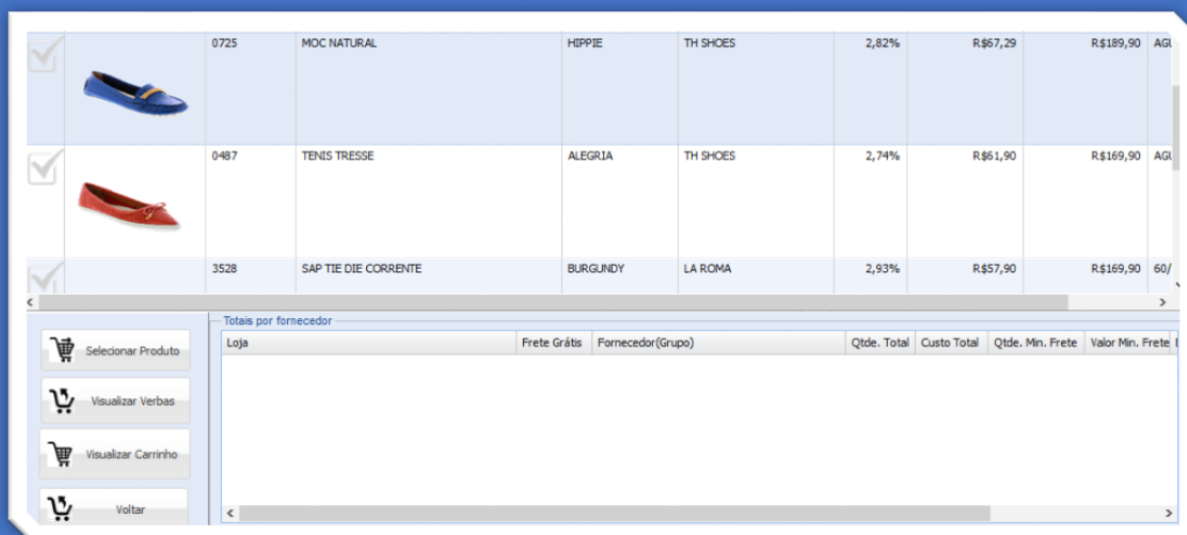
2 Selecione um dos meses disponíveis e clique em Selecionar Mês



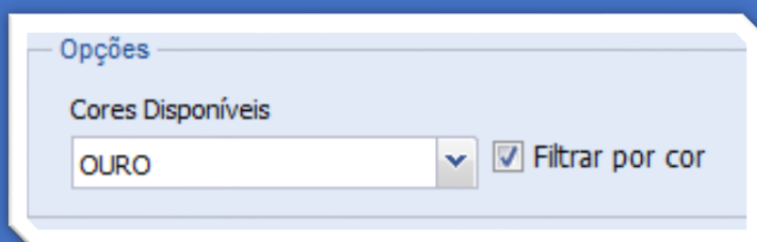
3 Selecione uma categoria através de dois cliques ou do botão Selecionar Tipo



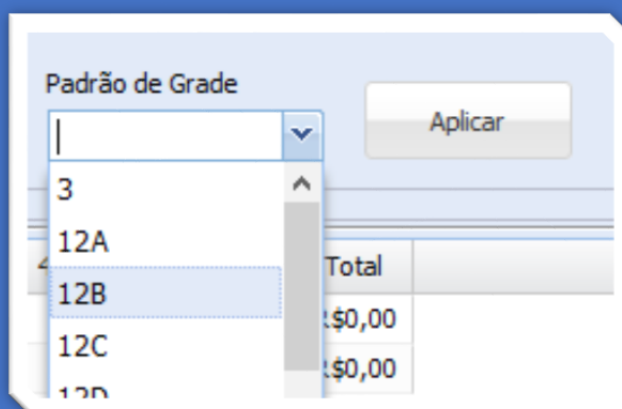
## 4 Seleccione um produto através de duplo clique ou do botão Selecionar Produto



## 5 Na tela de detalhes do produto, selecione uma cor disponível ou desmarque a opção “Filtrar por cor” para visualizar a grade de todas as cores

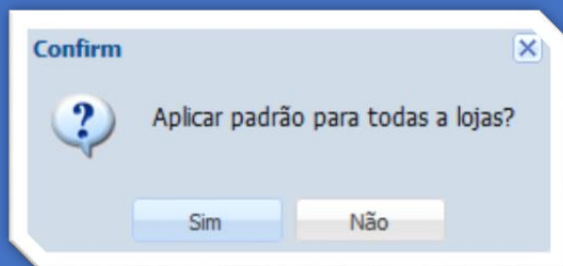


## 6 Seleccione um padrão de grade e clique em aplicar



7

Informe se o padrão deve ser aplicado à loja selecionada ou à todas as lojas disponíveis



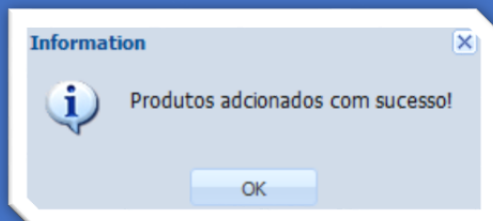
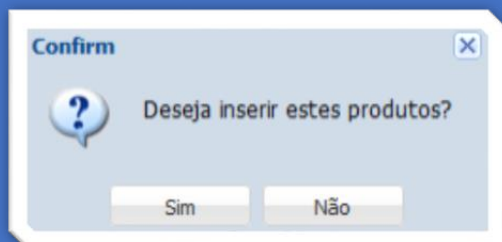
8

Caso deseje, efetue alterações na grade do produto e clique em Atualizar Totais



9

Clique em Adiciona Produtos, confirme a inserção dos produtos e aguarde a mensagem de confirmação



10

Clique em Visualizar Carrinho para verificar os produtos inseridos no pedido

SRFalcon - Visualização de Pedido

N. Pedido: 1047 Emissão: 23/09/2015

Filtros

☐ Loja ☐ Mes ☐ Referencia

Filtrar

Produtos:

Loja	Mês	Modelo	Cor	Mix	Descrição	PC	P	M	G	GG	T33	T34	T35	T36	T37	T38	T39	T40	T46	Qtd. Total	Ci
F012 - P-LOPES TROVAO	OUTUBRO	0725	OURO	100013253	MOC NATURAL	0	0	0	0	0	1	1	2	2	3	2	1	0	0	12	
F012 - P-LOPES TROVAO	OUTUBRO	0725	HIPPIE	100013252	MOC NATURAL	0	0	0	0	0	0	0	0	0	0	0	0	0	0	0	
F999 - P-FRANQUEADORA	OUTUBRO	0725	OURO	100013253	MOC NATURAL	0	0	0	0	0	0	0	5	0	0	7	0	0	0	12	
F999 - P-FRANQUEADORA	OUTUBRO	0725	HIPPIE	100013252	MOC NATURAL	0	0	0	0	0	0	0	0	0	0	0	0	0	0	0	

Totais:

Total de Pares/Peças: 24 Valor Total: R\$1614,96 Valor de Preços Total: R\$4557,60

Recalcular

Salvar alterações

Voltar Visualizar Verbas

É possível filtrar os produtos por Loja, Mês ou Referência, no topo da tela. Basta habilitar o filtro desejado e clicar no botão Filtrar.

Filtros

☒ Loja ☐ Mes ☐ Referencia

F999 - P-FRANQUEADORA

Filtrar

11

Caso efetue alterações no carrinho, clique em recalcular e Salvar alterações antes de sair da tela

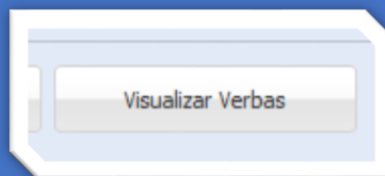
Valor de Preços Total:

R\$4557,60

Recalcular

Salvar alterações

12 Para visualizar as verbas disponíveis e utilizadas, clique em Visualizar Verbas



13 Caso deseje, altere o mês de consulta ou selecione uma loja específica, desmarque a opção “Todas as lojas” e clique em consultar verbas

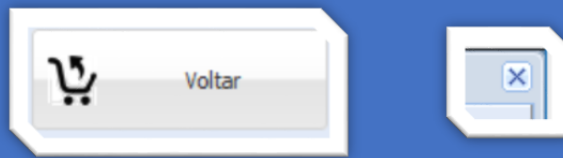
**SRFalcon - Verbas Disponíveis**

Mês:

Loja:  ☒ Todas as lojas

SRFalcon - Verbas Disponíveis								
Mês: <input type="text" value="OUTUBRO"/> <input type="button" value="Consultar Verbas"/>								
Loja: <input type="text"/> <input checked="" type="checkbox"/> Todas as lojas								
Loja	Categoria	% Categoria	Verba Prevista	Verba Utilizada	% Comprad	Verba Disponivel	% Disp.	
F999 - P-FRANQUEADORA	SAPATILHA	30,0%	R\$300000,00	R\$1198,80	0,1%	R\$298801,20	29,9%	
F999 - P-FRANQUEADORA	SALTO ALTO	70,0%	R\$700000,00	R\$32217,90	3,2%	R\$667782,10	66,8%	
Valores Totais								
Total de Verba Prevista		Total % por Categoria		Total de Verba Utilizada		Total % Comprado		Total de Verba Disponivel
R\$1000000,00		100,0%		R\$33416,70		3,3%		

**14** Volte a tela inicial do sistema através dos botões voltar ou fechar



**15** Na tela inicial, clique em Relatórios para visualizar as opções disponíveis



**16** Selecione o Status do Pedido

A rectangular form with a light blue border and a darker blue header area containing the text 'Status do Pedido:'. Below the header are two radio buttons. The first is labeled 'Aberto' and is unselected. The second is labeled 'Fechado' and is selected, indicated by a blue dot.

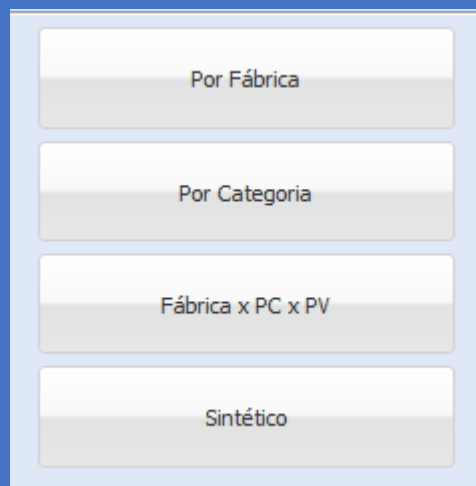
**17** Selecione um pedido disponível

A rectangular form with a light blue border and a darker blue header area containing the text 'Pedidos Disponíveis'. Below the header is a list box with a white background and a blue border. The list contains two items: '821' and '813'. The '821' item is highlighted with a blue background. To the right of the list box are up and down arrow icons.

**18** Selecione a loja desejada

A rectangular form with a light blue border and a darker blue header area containing the text 'Selecione uma Loja'. Below the header is a list box with a white background and a blue border. The list contains one item: 'F999 - P-FRANQUEADORA'. To the right of the list box is a blue dropdown arrow icon.

## 19 Clique no botão referente ao relatório desejado



## 20 O relatório em PDF será exibido na tela

SRFalcon - Impressão

Página: 1 de 1

Zoom automático

### FERNI Relatório por Fábrica

**Data de Faturamento:** - **Emissão do Relatório:** 23/09/2015 **Usuário:** GLAUBER

**Loja:** F999 - P-FRANQUEADORA **Inscrição Estadual:** 1111111111111111

**Razão Social:** FERNI RETAGUARDA **Nº Pedido Fábrica:** - **Status:** Aberto

**CNPJ:** 04861460000165

**Endereço:** AVENIDA ROBERTO SILVEIRA

**Nº Pedido Franqueadora:** -

**OUTUBRO**

**Fornecedor:** TONI HAJEL EIRELI - ME

FOTO	MODELO	COR	QTDE	PREÇO CUSTO UNITÁRIO	TOTAL PREÇO CUSTO	PREÇO VENDA UNITÁRIO	TOTAL PREÇO VENDA	MARKUP	MARGEM
	0725	OURO	12	R\$67,29	R\$807,48	R\$ 189,90	R\$2278,80	2,82	64,57%
<b>Totais Apurados:</b>			12	R\$ 67,29	R\$ 807,48	R\$ 189,90	R\$ 2.278,80	2,82	64,57

## 21 Para finalizar um pedido, volte à tela inicial, clique em Finalizar, digite a confirmação solicitada e aguarde a mensagem de conclusão



Deseja finalizar o pedido?

Se realmente deseja finalizar o pedido, digite:

**'FINALIZAR'**

Ok Voltar

